

Balance General de publicación al 31 de marzo de 2019 (Expresado en bolívares)

ACTIVO	Balance de Operaciones en Venezuela	Consolidado con Sucursales en el Exterior	PASIVO	Balance de Operaciones en Venezuela	Consolidado con Sucursales en el Exterior
DISPONIBILIDADES	425.611.141.984	432.843.016.505	CAPTACIONES DEL PÚBLICO	450.178.577.436	450.178.577.436
Efectivo	17.958.678.889	17.958.678.889	Depósitos a la vista	390.369.294.430	390.369.294.430
Banco Central de Venezuela	316.746.378.890	316.746.378.890	Cuentas corrientes no remuneradas	296.973.748.804	296.973.748.804
Bancos y otras instituciones financieras del país	486	486	Cuentas corrientes remuneradas	60.280.485.264	60.280.485.264
Bancos y corresponsales del exterior	86.432.318.918	93.664.193.439	Cuentas corrientes según Convenio Cambiario N° 20	31.013.968.649	31.013.968.649
Oficina matriz y sucursales	0	0	Depósitos y certificados a la vista	2.101.091.713	2.101.091.713
Efectos de cobro inmediato	4.473.764.801	4.473.764.801	Otras obligaciones a la vista	14.319.801.697	14.319.801.697
(Provisión para disponibilidades)	0	0	Obligaciones por operaciones de mesa de dinero	0	0
INVERSIONES EN TÍTULOS VALORES	31.155.437.587	123.491.307.003	Depósitos de ahorro	45.482.884.002	45.482.884.002
Colocaciones en el Banco Central de Venezuela y operaciones interbancarias	4.200.000.000	4.200.000.000	Depósitos a plazo	786	786
Inversiones en títulos valores para negociar	0	0	Títulos valores emitidos por la institución	0	0
Inversiones en títulos valores disponibles para la venta	2.296.062.159	77.953.978.103	Captaciones del público restringidas	6.596.521	6.596.521
Inversiones en títulos valores mantenidas hasta su vencimiento	315.398	315.398	Derechos y participaciones sobre títulos o valores	0	0
Inversiones de disponibilidad restringida	24.646.828.883	41.324.782.354	OBLIGACIONES CON EL BANCO CENTRAL DE VENEZUELA	0	0
Inversiones en otros títulos valores	12.231.148	12.231.148	CAPTACIONES Y OBLIGACIONES CON EL BANCO NACIONAL DE VIVIENDA Y HÁBITAT	463	463
(Provisión para inversiones en títulos valores)	0	0	OTROS FINANCIAMIENTOS OBTENIDOS	40.450.611.825	27.305.636.625
CARTERA DE CRÉDITOS	99.798.267.844	138.543.082.246	Obligaciones con instituciones financieras del país hasta un año	27.305.629.792	27.305.629.792
Créditos vigentes	101.935.699.201	141.370.624.801	Obligaciones con instituciones financieras del exterior hasta un año	0	0
Créditos reestructurados	79.351	79.351	Obligaciones con instituciones financieras del exterior a más de un año	13.144.982.033	6.833
Créditos vencidos	129.165.008	129.165.008	Obligaciones con instituciones financieras del exterior a más de un año	0	0
Créditos en litigio	0	0	Obligaciones por otros financiamientos hasta un año	0	0
(Provisión para cartera de créditos)	(2.266.675.714)	(2.956.786.912)	Obligaciones por otros financiamientos a más de un año	0	0
INTERESES Y COMISIONES POR COBRAR	751.316.923	1.472.159.599	OTRAS OBLIGACIONES POR INTERMEDIACIÓN FINANCIERA	1.930.650	1.930.650
Rendimientos por cobrar por disponibilidades	0	0	INTERESES Y COMISIONES POR PAGAR	185.846.371	104.162.181
Rendimientos por cobrar por inversiones en títulos valores	129.806.129	337.986.946	Gastos por pagar por captaciones del público	870.514	870.514
Rendimientos por cobrar por cartera de créditos	267.746.761	780.408.615	Gastos por pagar por obligaciones con el BCV	0	0
Comisiones por cobrar	353.950.667	353.950.667	Gastos por pagar por captaciones y obligaciones con el Banco Nacional de Vivienda y Hábitat	0	0
Rendimientos y comisiones por cobrar por otras cuentas por cobrar	0	0	Gastos por pagar por otros financiamientos obtenidos	184.975.857	103.291.667
(Provisión para rendimientos por cobrar y otros)	(186.629)	(186.629)	Gastos por pagar por otras obligaciones por intermediación financiera	0	0
INVERSIONES EN EMPRESAS FILIALES, AFILIADAS Y SUCURSALES	154.272.457.535	2.534.874.966	Gastos por pagar por otras obligaciones	0	0
Inversiones en empresas filiales y afiliadas	2.534.874.966	2.534.874.966	Gastos por pagar por obligaciones subordinadas	0	0
Inversiones en sucursales	151.737.582.569	0	ACUMULACIONES Y OTROS PASIVOS	78.130.685.729	78.653.163.560
(Provisión para inversiones en empresas filiales, afiliadas y sucursales)	0	0	OBLIGACIONES SUBORDINADAS	0	0
BIENES REALIZABLES	0	0	OTRAS OBLIGACIONES	0	0
BIENES DE USO	4.662.857	4.662.857	TOTAL DEL PASIVO	568.947.652.474	556.243.470.915
OTROS ACTIVOS	56.099.375.808	56.099.375.808	GESTIÓN OPERATIVA	7.288.642.339	7.288.642.339
TOTAL DEL ACTIVO	767.692.660.543	754.988.478.984	PATRIMONIO		
Cuentas Contingentes Deudoras	199.727.231.371	199.727.231.371	CAPITAL SOCIAL	2.924	2.924
Activos de los Fideicomisos	93.893.883.085	93.893.883.085	Capital Pagado	2.924	2.924
Otros Encargos de Confianza	0	0	Obligaciones Convertibles en Acciones	0	0
Cuentas Deudoras por Otros Encargos de Confianza (Régimen Prestacional de Vivienda y Hábitat)	0	0	Aportes Patrimoniales no Capitalizados	633.084	633.084
Otras Cuentas Deudoras de los Fondos de Ahorro para la Vivienda	0	0	Reservas de Capital	3.158	3.158
Otras Cuentas de Orden Deudoras	2.275.102.901.839	2.261.957.926.639	Ajustes al Patrimonio	189.846.290.204	189.846.290.204
Otras Cuentas de Registro Deudoras	37	37	Resultados Acumulados	1.743.882.727	1.743.882.727
			Ganancia o pérdida no realizada en inversiones en Títulos Valores Disponibles para la Venta (Acciones en Tesorería)	(134.446.367)	(134.446.367)
			TOTAL DEL PATRIMONIO	191.456.365.730	191.456.365.730
			TOTAL DEL PASIVO Y PATRIMONIO	767.692.660.543	754.988.478.984

Estado de Resultados de Publicación por el período comprendido entre el 01 de enero y el 31 de marzo de 2019 (Expresado en bolívares)


	Balance de Operaciones en Venezuela	Consolidado con Sucursales en el Exterior		Balance de Operaciones en Venezuela	Consolidado con Sucursales en el Exterior
INGRESOS FINANCIEROS	14.668.578.424	15.302.099.132	MARGEN DE INTERMEDIACIÓN FINANCIERA	35.231.936.164	35.433.430.726
Ingresos por disponibilidades	96.830.518	96.830.518	GASTOS DE TRANSFORMACIÓN	26.356.050.109	26.505.646.635
Ingresos por inversiones en títulos valores	510.519.039	709.708.204	Gastos de personal	8.081.923.335	8.081.923.335
Ingresos por cartera de créditos	9.249.074.089	9.683.405.632	Gastos generales y administrativos	17.588.896.943	17.738.493.469
Ingresos por otras cuentas por cobrar	4.812.154.773	4.812.154.773	Aportes al Fondo de Protección Social de los Depósitos Bancarios	306.083.295	306.083.295
Ingresos por inversiones en empresas filiales, afiliadas y sucursales	0	0	Aportes a la Superintendencia de las Instituciones del Sector Bancario	379.146.536	379.146.536
Ingresos por oficina principal y sucursales	5	5	MARGEN OPERATIVO BRUTO	8.875.886.055	8.927.784.091
Otros ingresos financieros	5	5	Ingresos por bienes realizables	200.000	200.000
GASTOS FINANCIEROS	1.818.259.901	1.724.630.145	Ingresos por programas especiales	0	0
Gastos por captaciones del público	1.318.558.843	1.318.558.843	Ingresos operativos varios	355.673.646	358.299.622
Gastos por obligaciones con el Banco Central de Venezuela	0	0	Gastos por bienes realizables	0	0
Gastos por captaciones y obligaciones con el Banco Nacional de Vivienda y Hábitat	0	0	Gastos por depreciación, amortización y desvalorización de bienes diversos	0	0
Gastos por otros financiamientos obtenidos	499.567.062	405.937.306	Gastos operativos varios	1.819.969.050	1.870.175.508
Gastos por otras obligaciones por intermediación financiera	0	0	MARGEN OPERATIVO NETO	7.411.790.651	7.416.108.205
Gastos por obligaciones subordinadas	0	0	Ingresos extraordinarios	0	0
Gastos por otras obligaciones	0	0	Gastos extraordinarios	22.513.428	22.513.428
Gastos por oficina principal y sucursales	0	0	RESULTADO BRUTO ANTES DE IMPUESTOS	7.389.277.223	7.393.594.777
Otros gastos financieros	133.996	133.996	Impuesto sobre la renta	100.634.884	104.952.438
MARGEN FINANCIERO BRUTO	12.850.318.523	13.577.468.987	RESULTADO NETO	7.288.642.339	7.288.642.339
Ingresos por recuperaciones de activos financieros	659.029	659.029			
Gastos por incobrabilidad y desvalorización de activos financieros	1.252.167.949	1.252.167.949			
Gastos por incobrabilidad de créditos y otras cuentas por cobrar	1.252.167.949	1.252.167.949			
Constitución de provisión y ajustes de disponibilidades	0	0			
MARGEN FINANCIERO NETO	11.598.809.603	12.325.960.067			
Otros ingresos operativos	27.596.177.039	27.072.334.294			
Otros gastos operativos	3.963.050.478	3.964.863.635			

Patrimonio Asignado de los Fideicomisos e información complementaria

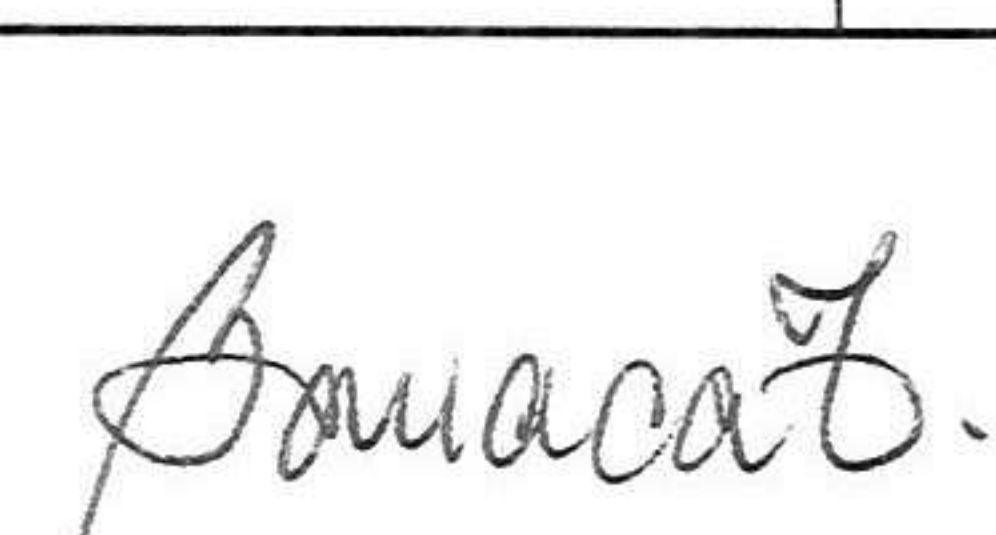
Tipos de Fideicomisos	Inversión					Total	Inversiones Cedidas	
	Inversión	Garantía	Administración	Características	Otros			
Personas Naturales	8.623	9	793.251.794	Mixtas	0	793.257.426	0	0
Personas Jurídicas	47.735.908.948	15.274.667.327	23.435.169.673		1	86.445.745.949	78.000.000	78.000.000
Administración Central	10	0	110.398.980		0	110.398.970	12.978.153.960	12.978.153.960
Administraciones Públicas, Estatales, Municipales y del Distrito Capital	1.676	0	1.816.375		0	1.818.051	23.911.913.223	23.911.913.223
Entes Descentralizados y otros							2.024.092.383	2.024.092.383
Organismos con Régimen Especial	71	2.141.545.650	3.541.905.002		0	5.683.450.723	202.372.789	202.372.789
Total	47.735.918.328	17.416.212.986	27.882.541.804		1	93.034.671.119	45.209.114	45.209.114
							45.07	46.56
							789.834.249	789.834.249


Principales indicadores financieros analizados al 31 de marzo de 2019

Patrimonio	Solvencia Bancaria y Calidad de Activos	Gestión Administrativa	Rentabilidad	Líquidez
Índice de Solvencia Patrimonial:				
Patrimonio + Gestión Operativa x100 = 45,07%	Prov. para Cartera de Créditos Cartera de Créditos Bruta x100 = 2,22%	Gastos Pers. + Gastos Generales y Adm. Activo Productivo Promedio x100 = 43,78%	Resultado neto Activo Promedio x100 = 5,74%	Disponibilidades Captaciones del Público x100 = 94,54%
Activo Improductivo Patrimonio + Gestión Operativa x100 = 241,69%	Cartera Inmovilizada Bruta Cartera de Créditos Bruta x100 = 0,13%	Gastos Pers. + Gastos Generales y Adm. Ingresos Financieros x100 = 175,01%	Resultado neto Patrimonio Promedio x100 = 18,54%	Disponib. + Inv. Títulos Valores Captaciones del Público x100 = 95,99%


Nelson F. Pinto A.
Presidente Ejecutivo


Isabel Pérez Sanchis
Gerente de Finanzas


Tibisay L. Barraca T.
Gerente de Contraloría Corporativa


Gustavo J. Vollmer A.
Presidente