

Balance General de publicación al 30 de abril de 2020
(Expresado en bolívares)

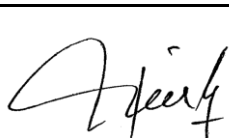
ACTIVO	Balance de Operaciones en Venezuela	Consolidado con Sucursales en el Exterior	PASIVO	Balance de Operaciones en Venezuela	Consolidado con Sucursales en el Exterior
DISPONIBILIDADES	14.453.450.902.027	15.403.606.299.393	CAPTACIONES DEL PÚBLICO	12.689.296.399.513	12.689.296.399.513
Efectivo	1.617.375.749.188	1.617.375.749.188	Depósitos a la vista	10.831.690.413.759	10.831.690.413.759
Banco Central de Venezuela	8.644.471.384.489	8.644.471.384.489	Cuentas corrientes no remuneradas	6.062.972.712.885	6.062.972.712.885
Bancos y otras instituciones financieras del país	8.429.940	8.429.940	Cuentas corrientes remuneradas	2.254.150.335.196	2.254.150.335.196
Bancos y corresponsales del exterior	4.188.870.773.185	5.139.026.170.551	Cuentas corrientes según Convenio Cambiario N° 20	1.290.379.277.039	1.290.379.277.039
Oficina matriz y sucursales	0	0	Depósitos y certificados a la vista	299.579.137.462	299.579.137.462
Efectos de cobro inmediato	2.724.565.225	2.724.565.225	Cuentas corrientes según Sistema de Mercado Cambiario de Libre Convertibilidad	924.608.951.177	924.608.951.177
(Provisión para disponibilidades)	0	0	Fondos Especiales en Fideicomiso según Sistema de Mercado Cambiario de Libre Convertibilidad	0	0
INVERSIONES EN TÍTULOS VALORES	13.360.082.548	6.242.395.444.322	Otras obligaciones a la vista	377.525.667.147	377.525.667.147
Colocaciones en el Banco Central de Venezuela y operaciones interbancarias	0	0	Obligaciones por operaciones de mesa de dinero	0	0
Inversiones en títulos valores para negociar	0	0	Depósitos de ahorro	1.479.702.210.173	1.479.702.210.173
Inversiones en títulos valores disponibles para la venta	2.341.529.859	4.029.490.602.693	Depósitos a plazo	92.543.174	92.543.174
Inversiones en títulos valores mantenidas hasta su vencimiento	313.389	313.389	Títulos valores emitidos por la institución	0	0
Inversiones de disponibilidad restringida	11.006.044.813	2.212.892.333.753	Captaciones del público restringidas	285.565.260	285.565.260
Inversiones en otros títulos valores	12.194.487	12.194.487	Derechos y participaciones sobre títulos o valores	0	0
(Provisión para inversiones en títulos valores)	0	0	OBLIGACIONES CON EL BANCO CENTRAL DE VENEZUELA	0	0
CARTERA DE CRÉDITOS	1.953.040.404.171	3.025.733.422.976	CAPTACIONES Y OBLIGACIONES CON EL BANCO NACIONAL DE VIVIENDA Y HÁBITAT	9.691	9.691
Créditos vigentes	1.993.963.594.267	3.085.763.104.501	OTROS FINANCIAMIENTOS OBTENIDOS	27.250.727	27.250.727
Créditos reestructurados	600.019	600.019	Obligaciones con instituciones financieras del país hasta un año	27.218.722	27.218.722
Créditos vencidos	5.279.240.486	5.279.240.486	Obligaciones con instituciones financieras del país a más de un año	0	0
Créditos en litigio	0	0	Obligaciones con instituciones financieras del exterior hasta un año	32.005	32.005
(Provisión para cartera de créditos)	(46.203.030.601)	(65.309.522.030)	Obligaciones con instituciones financieras del exterior a más de un año	0	0
INTERESES Y COMISIONES POR COBRAR	38.528.726.390	90.972.113.123	Obligaciones por otros financiamientos hasta un año	0	0
Rendimientos por cobrar por disponibilidades	0	0	Obligaciones por otros financiamientos a más de un año	0	0
Rendimientos por cobrar por inversiones en títulos valores	237.796.872	33.957.709.532	OTRAS OBLIGACIONES POR INTERMEDIACIÓN FINANCIERA	37.576.981	37.576.981
Rendimientos por cobrar por cartera de créditos	11.110.286.745	29.833.760.818	INTERESES Y COMISIONES POR PAGAR	5.977.682.447	5.977.682.447
Comisiones por cobrar	27.216.267.817	27.216.267.817	Gastos por pagar por captaciones del público	5.977.682.447	5.977.682.447
Rendimientos y comisiones por cobrar por otras cuentas por cobrar	0	0	Gastos por pagar por obligaciones con el BCV	0	0
(Provisión para rendimientos por cobrar y otros)	(35.625.044)	(35.625.044)	Gastos por pagar por captaciones y obligaciones con el Banco Nacional de Vivienda y Hábitat	0	0
INVERSIONES EN EMPRESAS FILIALES, AFILIADAS Y SUCURSALES	8.428.358.484.658	150.263.078.142	Gastos por pagar por otros financiamientos obtenidos	0	0
Inversiones en empresas filiales y afiliadas	150.263.078.142	150.263.078.142	Gastos por pagar por otras obligaciones por intermediación financiera	0	0
Inversiones en sucursales	8.278.095.406.516	0	Gastos por pagar por otras obligaciones	0	0
(Provisión para inversiones en empresas filiales, afiliadas y sucursales)	0	0	Gastos por pagar por obligaciones subordinadas	0	0
BIENES REALIZABLES	0	0	ACUMULACIONES Y OTROS PASIVOS	3.591.549.623.194	3.624.176.508.939
BIENES DE USO	10.092.380.560	10.092.380.560	OBLIGACIONES SUBORDINADAS	0	0
OTROS ACTIVOS	1.658.262.677.486	1.664.657.805.069	OTRAS OBLIGACIONES	0	0
TOTAL DEL ACTIVO	26.555.093.657.840	26.587.720.543.585	TOTAL DEL PASIVO	16.286.888.542.553	16.319.515.428.298
Cuentas Contingentes Deudoras	851.210.773.691	851.210.773.691	GESTIÓN OPERATIVA	148.501.984.537	148.501.984.537
Activos de los Fideicomisos	4.539.629.862.084	4.539.629.862.084	PATRIMONIO		
Otros Encargos de Confianza	0	0	CAPITAL SOCIAL	4.276	4.276
Cuentas Deudoras por Otros Encargos de Confianza (Régimen Prestacional de Vivienda y Hábitat)	0	0	Capital Pagado	4.276	4.276
Otras Cuentas Deudoras de los Fondos de Ahorro para la Vivienda	0	0	Obligaciones Convertibles en Acciones	0	0
Otras Cuentas de Orden Deudoras	105.290.097.468.921	103.881.323.907.327	Aportes Patrimoniales no Capitalizados	631.732	631.732
Otras Cuentas de Registro Deudoras	37	37	Reservas de Capital	4.637	4.637
Activos de los Encargos de Confianza para Operaciones en Criptoactivos Soberanos	0	0	Ajustes al Patrimonio	10.069.341.937.173	10.069.341.937.173
			Resultados Acumulados	147.732.660.200	147.732.660.200
			Ganancia o pérdida no realizada en inversiones en Títulos Valores Disponibles para la Venta (Acciones en Tesorería)	(97.372.107.268)	(97.372.107.268)
			TOTAL DEL PATRIMONIO	10.119.703.130.750	10.119.703.130.750
			TOTAL DEL PASIVO Y PATRIMONIO	26.555.093.657.840	26.587.720.543.585

Estado de Resultados de Publicación por el período comprendido entre el 01 de enero y el 30 de abril de 2020
(Expresado en bolívares)


	Balance de Operaciones en Venezuela	Consolidado con Sucursales en el Exterior		Balance de Operaciones en Venezuela	Consolidado con Sucursales en el Exterior
INGRESOS FINANCIEROS	420.437.515.302	455.777.027.506	MARGEN DE INTERMEDIACIÓN FINANCIERA	1.049.987.345.824	1.056.598.928.982
Ingresos por disponibilidades	387.339.540	387.339.540	GASTOS DE TRANSFORMACIÓN	882.380.765.793	888.695.387.746
Ingresos por inversiones en títulos valores	24.266.698.317	51.686.653.004	Gastos de personal	118.275.276.835	118.275.276.835
Ingresos por cartera de créditos	374.296.311.853	382.215.869.370	Gastos generales y administrativos	721.169.397.466	727.484.019.419
Ingresos por otras cuentas por cobrar	19.278.898.102	19.278.898.102	Aportes al Fondo de Protección Social de los Depósitos Bancarios	21.802.615.548	21.802.615.548
Ingresos por inversiones en empresas filiales, afiliadas y sucursales	0	0	Aportes a la Superintendencia de las Instituciones del Sector Bancario	21.133.475.944	21.133.475.944
Ingresos por oficina principal y sucursales	0	0	MARGEN OPERATIVO BRUTO	167.606.580.031	167.903.541.236
Otros ingresos financieros	2.208.267.490	2.208.267.490	Ingresos por bienes realizables	717.434.817	717.434.817
GASTOS FINANCIEROS	521.692.110.286	520.244.548.696	Ingresos por programas especiales	0	0
Gastos por captaciones del público	293.762.419.022	293.762.419.022	Ingresos operativos varios	16.325.059.995	16.325.059.995
Gastos por obligaciones con el Banco Central de Venezuela	210.750.656.939	210.750.656.939	Gastos por bienes realizables	0	0
Gastos por captaciones y obligaciones con el Banco Nacional de Vivienda y Hábitat	0	0	Gastos por depreciación, amortización y desvalorización de bienes diversos	0	0
Gastos por otros financiamientos obtenidos	14.447.633.257	13.000.071.667	Gastos operativos varios	33.701.992.769	33.701.992.769
Gastos por otras obligaciones por intermediación financiera	2.723.672.304	2.723.672.304	MARGEN OPERATIVO NETO	150.947.082.074	151.244.043.279
Gastos por obligaciones subordinadas	0	0	Ingresos extraordinarios	0	0
Gastos por otras obligaciones	0	0	Gastos extraordinarios	2.445.097.537	2.445.097.537
Gastos por oficina principal y sucursales	0	0	RESULTADO BRUTO ANTES DE IMPUESTOS	148.501.984.537	148.798.945.742
Otros gastos financieros	7.728.764	7.728.764	Impuesto sobre la renta	0	296.961.205
MARGEN FINANCIERO BRUTO	(101.254.594.984)	(64.467.521.190)	RESULTADO NETO	148.501.984.537	148.501.984.537
Ingresos por recuperaciones de activos financieros	12.997.345	12.997.345			
Gastos por incobrabilidad y desvalorización de activos financieros	22.787.017.384	22.787.017.384			
Gastos por incobrabilidad de créditos y otras cuentas por cobrar	22.787.017.384	22.787.017.384			
Constitución de provisión y ajustes de disponibilidades	0	0			
MARGEN FINANCIERO NETO	(124.028.615.023)	(87.241.541.229)			
Otros ingresos operativos	1.354.793.204.276	1.324.679.964.707			
Otros gastos operativos	180.777.243.429	180.839.494.496			


Patrimonio Asignado de los Fideicomisos e información complementaria

Tipos de Fideicomisos	Inversión	Garantía	Administración	Características Mixtas	Otros	Total	Inversiones Cedidas		
Personas Naturales	5.599	11	39.650.301.459	0	0	39.650.307.069	0	0	0
Personas Jurídicas	2.030.464.857.729	826.918.283.942	1.196.328.136.244	0	15.455.363.492	4.069.166.641.407	519.851.184.944	519.851.184.944	519.851.184.944
Administración Central	12	0	4.938.950.232	0	0	4.938.950.244	541.485.351.293	541.485.351.293	541.485.351.293
Administraciones Públicas, Estatales, Municipales y del Distrito Capital	3.309	0	66.864.195	0	194.875.559	261.743.063	168.230.200.629	168.230.200.629	168.230.200.629
Entes Descentralizados y otros	0	0	0	0	0	0	2.239.588.853	2.239.588.853	2.239.588.853
Organismos con Régimen Especial	102	118.195.396.003	214.999.927.245	0	2.688.934.482	335.884.257.832	1.208.190.633	1.208.190.633	1.208.190.633
Total	2.030.464.866.751	945.113.679.956	1.455.984.179.375	0	18.339.173.533	4.449.901.899.615	56,20	56,20	56,20
							182.931.479.334	182.931.479.334	182.931.479.334


Nelson F. Pinto A.
Presidente Ejecutivo


Isabel Pérez Sanchis
Gerente de Finanzas


Tibisay L. Barraca T.
Gerente de Contraloría Corporativa


Gustavo J. Vollmer A.
Presidente